


Fiche
ECRITURE

10

<http://laclassebleue.fr/>



LUNDI	MARDI	MERCREDI	JEUDI	VENDREDI	SAMEDI	DIMANCHE
-------	-------	----------	-------	----------	--------	----------

- 1
- 2
- 3
- 4
- 5
- 6
- 7
- 8
- 9
- 10
- 11
- 12
- 13
- 14
- 15
- 16
- 17
- 18
- 19
- 20
- 21
- 22
- 23
- 24
- 25
- 26
- 27
- 28
- 29
- 30
- 31

<i>Objectif pédagogique</i>	Ecrire la lettre A en capitale d'imprimerie.	<i>Compétence visée</i>	Reconnaître et écrire la plupart des lettres de l'alphabet.
-----------------------------	--	-------------------------	---

J'apprends à tracer la lettre a en capitale d'imprimerie.




AVION
avion
avion


Tracing practice for the letter 'A' on a four-line grid. The first row shows a solid black 'A' with a red arrow pointing down from the top vertex, followed by a grey 'A' for tracing. The second row shows a solid black 'A' for tracing. The third row shows a solid black 'A' for tracing. The fourth row shows a solid black 'A' for tracing. Dotted lines and dots are present on the top line of the grid to indicate starting points for writing.

JANVIER	FÉVRIER	MARS	AVRIL	MAI	JUIN
JUILLET	AOÛT	SEPTEMBRE	OCTOBRE	NOVEMBRE	DÉCEMBRE

fiche
ECRITURE



<http://laclassebleue.fr/>



LUNDI	MARDI	MERCREDI	JEUDI	VENDREDI	SAMEDI	DIMANCHE
-------	-------	----------	-------	----------	--------	----------

- 1
- 2
- 3
- 4
- 5
- 6
- 7
- 8
- 9
- 10
- 11
- 12
- 13
- 14
- 15
- 16
- 17
- 18
- 19
- 20
- 21
- 22
- 23
- 24
- 25
- 26
- 27
- 28
- 29
- 30
- 31


*Objectif
pédagogique*

Ecrire la lettre A en capitale d'imprimerie.

*Compétence
visée*

Reconnaître et écrire la plupart des lettres de l'alphabet.


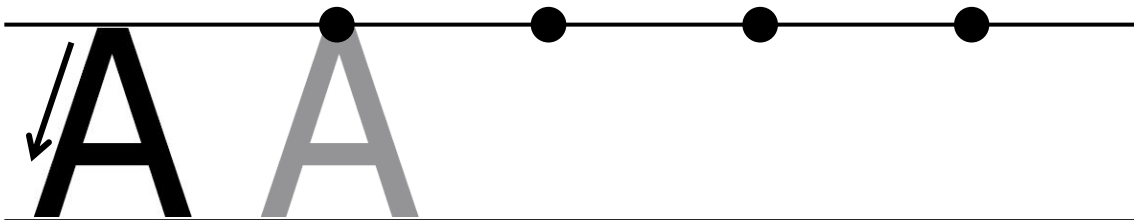
J'apprends à tracer la lettre a en capitale d'imprimerie.



AVION

avion

avion




JANVIER	FÉVRIER	MARS	AVRIL	MAI	JUIN
JUILLET	AOÛT	SEPTEMBRE	OCTOBRE	NOVEMBRE	DÉCEMBRE

fiche
ECRITURE



<http://laclassebleue.fr/>

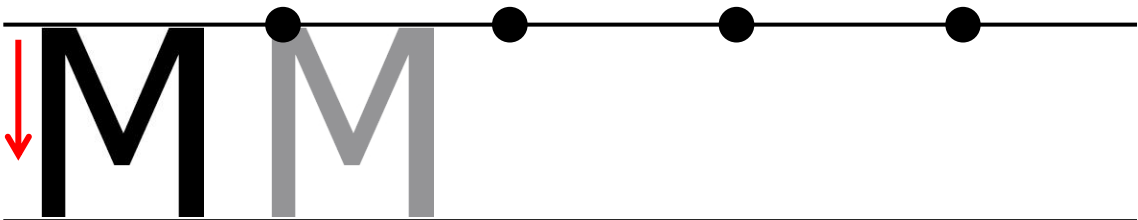


LUNDI	MARDI	MERCREDI	JEUDI	VENDREDI	SAMEDI	DIMANCHE
-------	-------	----------	-------	----------	--------	----------

- 1
- 2
- 3
- 4
- 5
- 6
- 7
- 8
- 9
- 10
- 11
- 12
- 13
- 14
- 15
- 16
- 17
- 18
- 19
- 20
- 21
- 22
- 23
- 24
- 25
- 26
- 27
- 28
- 29
- 30
- 31

<i>Objectif pédagogique</i>	<i>Ecrire la lettre M en capitale d'imprimerie.</i>	<i>Compétence visée</i>	<i>Reconnaître et écrire la plupart des lettres de l'alphabet.</i>
-----------------------------	---	-------------------------	--

J'apprends à tracer la lettre m en capitale d'imprimerie.



MOUTON

mouton


mouton

JANVIER	FÉVRIER	MARS	AVRIL	MAI	JUIN
JUILLET	AOÛT	SEPTEMBRE	OCTOBRE	NOVEMBRE	DÉCEMBRE

fiche
ECRITURE




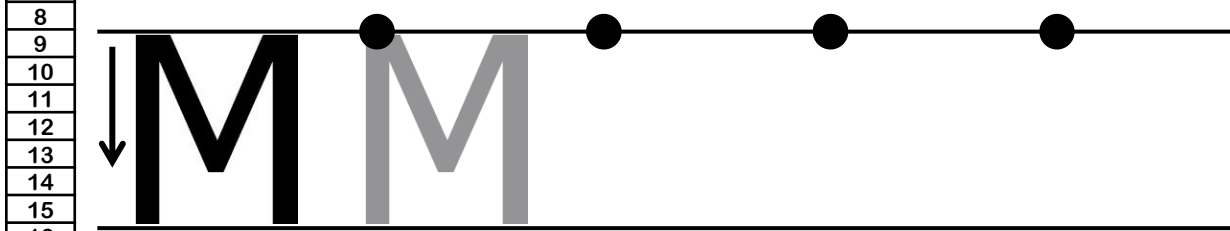
<http://laclassedbleus.fr/>



LUNDI	MARDI	MERCREDI	JEUDI	VENDREDI	SAMEDI	DIMANCHE
-------	-------	----------	-------	----------	--------	----------

1	<p><i>Objectif pédagogique</i></p> <p><i>Ecrire la lettre M en capitale d'imprimerie.</i></p>	<p><i>Compétence visée</i></p>	<p><i>Reconnaître et écrire la plupart des lettres de l'alphabet.</i></p>
2			
3			
4			

5 *J'apprends à tracer la lettre m en capitale d'imprimerie.*




MOUTON
mouton
mouton

JANVIER	FÉVRIER	MARS	AVRIL	MAI	JUIN
JUILLET	AOÛT	SEPTEMBRE	OCTOBRE	NOVEMBRE	DÉCEMBRE

fiche
ECRITURE

12

<http://laclassebleue.fr/>



LUNDI	MARDI	MERCREDI	JEUDI	VENDREDI	SAMEDI	DIMANCHE
-------	-------	----------	-------	----------	--------	----------

- 1
- 2
- 3
- 4
- 5
- 6
- 7
- 8
- 9
- 10
- 11
- 12
- 13
- 14
- 15
- 16
- 17
- 18
- 19
- 20
- 21
- 22
- 23
- 24
- 25
- 26
- 27
- 28
- 29
- 30
- 31

<i>Objectif pédagogique</i>	<i>Ecrire les lettres A et M en capitales d'imprimerie.</i>	<i>Compétence visée</i>	<i>Reconnaître et écrire la plupart des lettres de l'alphabet.</i>
-----------------------------	---	-------------------------	--

J'apprends à tracer les lettres a et m en capitales d'imprimerie.



MAISON

maison

maison

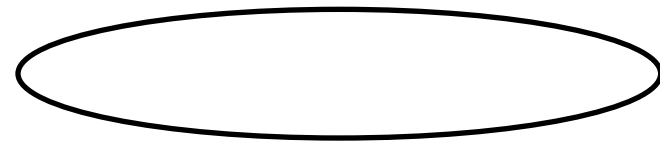
Tracing practice for uppercase letters A and M. The first row shows a large 'A' with a red arrow indicating the stroke direction from top-left to top-right, and four black dots on a horizontal line for starting points. The second row shows a large 'M' with a red arrow indicating the stroke direction from top to bottom, and four black dots on a horizontal line for starting points. The third row shows the letters 'A M A M' in a larger font, with the second 'A' and 'M' in grey to indicate tracing.

JANVIER	FÉVRIER	MARS	AVRIL	MAI	JUIN
JUILLET	AOÛT	SEPTEMBRE	OCTOBRE	NOVEMBRE	DÉCEMBRE

fiche ÉCRITURE



<http://leclassebleue.fr/>



LUNDI	MARDI	MERCREDI	JEUDI	VENDREDI	SAMEDI	DIMANCHE
-------	-------	----------	-------	----------	--------	----------

- 1
- 2
- 3
- 4
- 5
- 6
- 7
- 8
- 9
- 10
- 11
- 12
- 13
- 14
- 15
- 16
- 17
- 18
- 19
- 20
- 21
- 22
- 23
- 24
- 25
- 26
- 27
- 28
- 29
- 30
- 31

Objectif
pédagogique

*Ecrire les lettres A et M en capitales
d'imprimerie.*

Compétence
visée

*Reconnaître et écrire la plupart des lettres de
l'alphabet.*


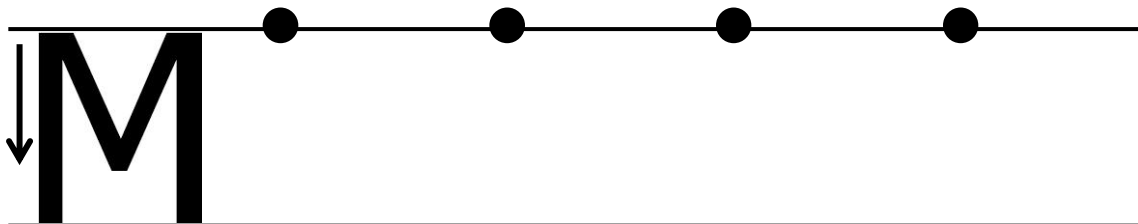
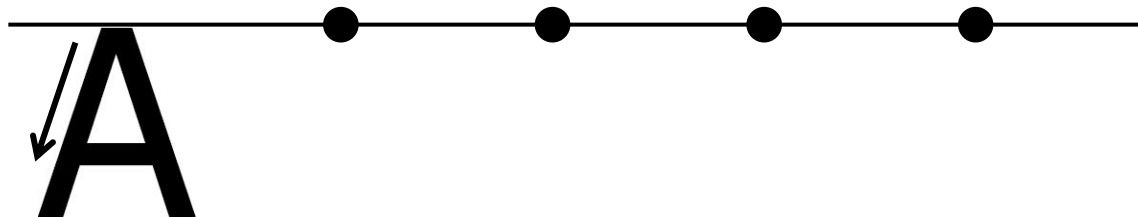
J'apprends à tracer les lettres a et m en capitales d'imprimerie.



MAISON

maison

maison



JANVIER	FÉVRIER	MARS	AVRIL	MAI	JUIN
JUILLET	AOÛT	SEPTEMBRE	OCTOBRE	NOVEMBRE	DÉCEMBRE