


fiche
ECRITURE

19

<http://laclassebleue.fr/>



LUNDI	MARDI	MERCREDI	JEUDI	VENDREDI	SAMEDI	DIMANCHE
-------	-------	----------	-------	----------	--------	----------

- 1
- 2
- 3
- 4
- 5
- 6
- 7
- 8
- 9
- 10
- 11
- 12
- 13
- 14
- 15
- 16
- 17
- 18
- 19
- 20
- 21
- 22
- 23
- 24
- 25
- 26
- 27
- 28
- 29
- 30
- 31

<i>Objectif pédagogique</i>	<i>Ecrire la lettre X en capitale d'imprimerie.</i>	<i>Compétence visée</i>	<i>Reconnaître et écrire la plupart des lettres de l'alphabet.</i>
-----------------------------	---	-------------------------	--

J'apprends à tracer la lettre x en capitale d'imprimerie.



XÉRUS
xérus
xérus


Tracing practice for the letter X. The first row shows a solid black 'X' with a red arrow indicating the starting point and direction of the first stroke, followed by a grey 'X' and a horizontal line with five black dots. Below this are three rows of handwriting lines, each containing a large black 'X' for tracing.

JANVIER	FÉVRIER	MARS	AVRIL	MAI	JUIN
JUILLET	AOÛT	SEPTEMBRE	OCTOBRE	NOVEMBRE	DÉCEMBRE

fiche ÉCRITURE

19

<http://laclassbleue.fr/>



LUNDI	MARDI	MERCREDI	JEUDI	VENDREDI	SAMEDI	DIMANCHE
-------	-------	----------	-------	----------	--------	----------

- 1
- 2
- 3
- 4
- 5
- 6
- 7
- 8
- 9
- 10
- 11
- 12
- 13
- 14
- 15
- 16
- 17
- 18
- 19
- 20
- 21
- 22
- 23
- 24
- 25
- 26
- 27
- 28
- 29
- 30
- 31

<i>Objectif pédagogique</i>	<i>Ecrire la lettre X en capitale d'imprimerie.</i>	<i>Compétence visée</i>	<i>Reconnaître et écrire la plupart des lettres de l'alphabet.</i>
-----------------------------	---	-------------------------	--

J'apprends à tracer la lettre x en capitale d'imprimerie.



XÉRUS

xérus

xérus

Tracing practice for uppercase X:


- Line 9: A solid 'X' with a downward arrow on the left stroke, followed by a grey 'X' for tracing, and four empty lines with starting dots.
- Line 18: A solid 'X' for tracing.
- Line 27: A solid 'X' for tracing.

JANVIER	FÉVRIER	MARS	AVRIL	MAI	JUIN
JUILLET	AOÛT	SEPTEMBRE	OCTOBRE	NOVEMBRE	DÉCEMBRE

Fiche
ECRITURE

20

<http://laclassebleue.fr/>



LUNDI	MARDI	MERCREDI	JEUDI	VENDREDI	SAMEDI	DIMANCHE
-------	-------	----------	-------	----------	--------	----------

- 1
- 2
- 3
- 4
- 5
- 6
- 7
- 8
- 9
- 10
- 11
- 12
- 13
- 14
- 15
- 16
- 17
- 18
- 19
- 20
- 21
- 22
- 23
- 24
- 25
- 26
- 27
- 28
- 29
- 30
- 31

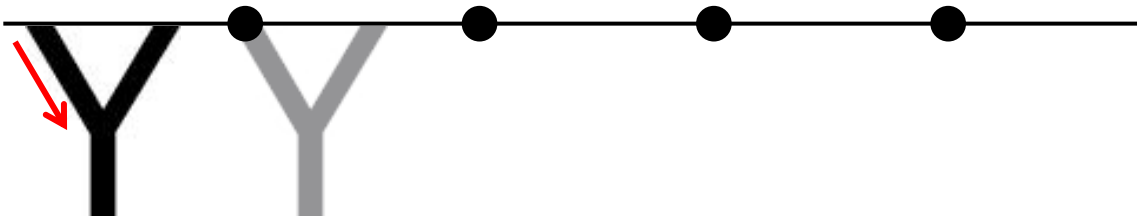
*Objectif
pédagogique*

Ecrire la lettre Y en capitale d'imprimerie.

*Compétence
visée*

Reconnaître et écrire la plupart des lettres de l'alphabet.

J'apprends à tracer la lettre y en capitale d'imprimerie.



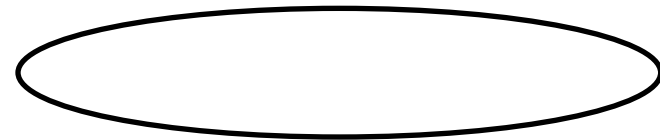
YAOURT
yaourt
yaourt

JANVIER	FÉVRIER	MARS	AVRIL	MAI	JUIN
JUILLET	AOÛT	SEPTEMBRE	OCTOBRE	NOVEMBRE	DÉCEMBRE

fiche ÉCRITURE

20

<http://laclassedbleue.fr/>


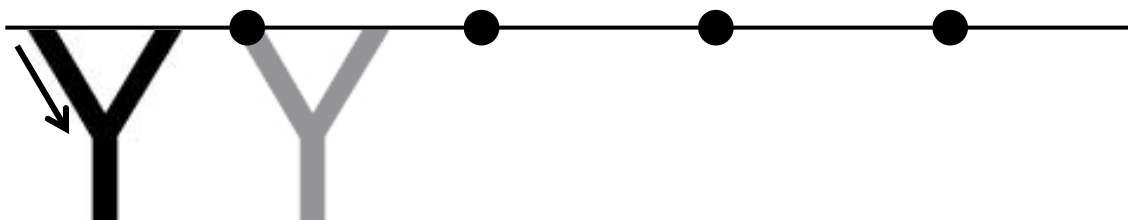


LUNDI	MARDI	MERCREDI	JEUDI	VENDREDI	SAMEDI	DIMANCHE
-------	-------	----------	-------	----------	--------	----------

- 1
- 2
- 3
- 4
- 5
- 6
- 7
- 8
- 9
- 10
- 11
- 12
- 13
- 14
- 15
- 16
- 17
- 18
- 19
- 20
- 21
- 22
- 23
- 24
- 25
- 26
- 27
- 28
- 29
- 30
- 31

<i>Objectif pédagogique</i>	Ecrire la lettre Y en capitale d'imprimerie.	<i>Compétence visée</i>	Reconnaître et écrire la plupart des lettres de l'alphabet.
-----------------------------	--	-------------------------	---

J'apprends à tracer la lettre y en capitale d'imprimerie.




YAOURT
yaourt
yaourt

JANVIER	FÉVRIER	MARS	AVRIL	MAI	JUIN
JUILLET	AOÛT	SEPTEMBRE	OCTOBRE	NOVEMBRE	DÉCEMBRE

Fiche
ECRITURE

21

<http://laclassebleue.fr/>



LUNDI	MARDI	MERCREDI	JEUDI	VENDREDI	SAMEDI	DIMANCHE
-------	-------	----------	-------	----------	--------	----------

- 1
- 2
- 3
- 4
- 5
- 6
- 7
- 8
- 9
- 10
- 11
- 12
- 13
- 14
- 15
- 16
- 17
- 18
- 19
- 20
- 21
- 22
- 23
- 24
- 25
- 26
- 27
- 28
- 29
- 30
- 31

<u>Objectif pédagogique</u>	<u>Ecrire les lettres X et Y en capitales d'imprimerie.</u>	<u>Compétence visée</u>	<u>Reconnaître et écrire la plupart des lettres de l'alphabet.</u>
-----------------------------	---	-------------------------	--

J'apprends à tracer les lettres x et y en capitales d'imprimerie.



XYLOPHONE
xylophone
xylophone

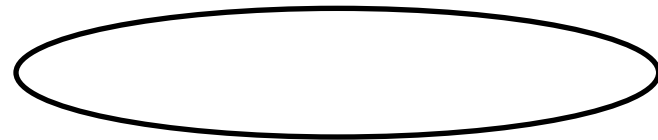
Tracing practice for uppercase letters X and Y. The first row shows a large 'X' with a red arrow indicating the stroke direction, followed by four dotted 'X's on a four-line grid. The second row shows a large 'Y' with a red arrow indicating the stroke direction, followed by four dotted 'Y's on a four-line grid. The third row contains the letters X, Y, X, Y in a light grey font for tracing.

JANVIER	FÉVRIER	MARS	AVRIL	MAI	JUIN
JUILLET	AOÛT	SEPTEMBRE	OCTOBRE	NOVEMBRE	DÉCEMBRE

fiche ÉCRITURE

21

<http://laclassedbleue.fr/>



LUNDI	MARDI	MERCREDI	JEUDI	VENDREDI	SAMEDI	DIMANCHE
-------	-------	----------	-------	----------	--------	----------

- 1
- 2
- 3
- 4
- 5
- 6
- 7
- 8
- 9
- 10
- 11
- 12
- 13
- 14
- 15
- 16
- 17
- 18
- 19
- 20
- 21
- 22
- 23
- 24
- 25
- 26
- 27
- 28
- 29
- 30
- 31

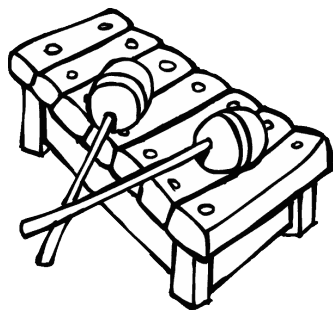
Objectif
pédagogique

*Ecrire les lettres X et Y en capitales
d'imprimerie.*

Compétence
visée

*Reconnaître et écrire la plupart des lettres de
l'alphabet.*

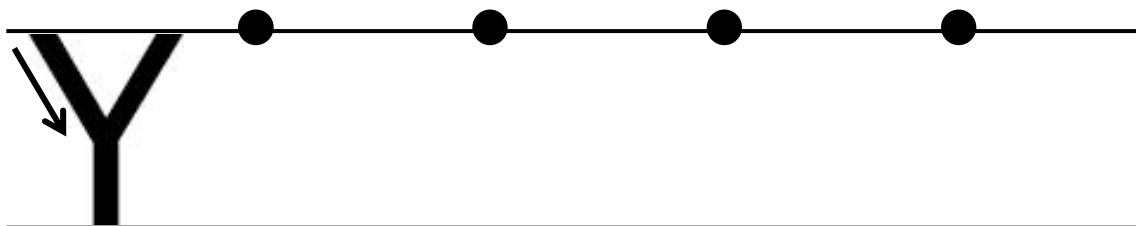
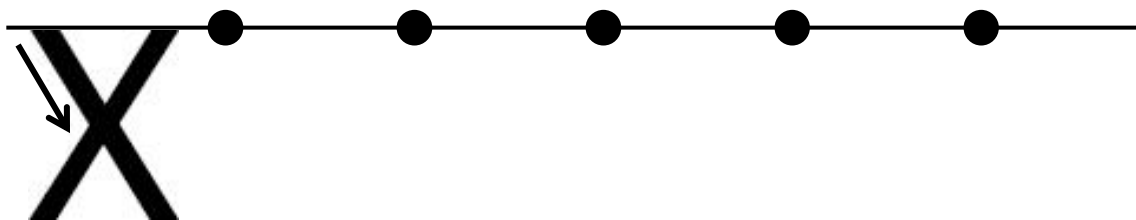
J'apprends à tracer les lettres x et y en capitales d'imprimerie.



XYLOPHONE

xylophone

xylophone



JANVIER	FÉVRIER	MARS	AVRIL	MAI	JUIN
JUILLET	AOÛT	SEPTEMBRE	OCTOBRE	NOVEMBRE	DÉCEMBRE