


La phrase



MÉMO

① Une phrase est une suite de mots organisée qui a un sens.

~~facteur sa tournée, fait~~ Le pas de sens !

⇒ Le facteur fait sa tournée.



MÉMO

② Changer l'ordre des mots peut changer le sens de la phrase.

Le cycliste dépasse la voiture.

⇒ La voiture dépasse le cycliste. nouveau sens !



MÉMO


③ Une phrase commence toujours par une lettre majuscule et se termine par un point.

~~le clown amuse le public~~ ⇒ Le clown amuse le public.

majuscule

point

La ponctuation



MÉMO

① Une phrase commence par une majuscule et se termine par :

un point (.)

un point d'interrogation (?)

un point d'exclamation (!)

Il est bientôt midi ○

Quand déjeunons-nous ? ○

Comme cet endroit est calme ! ○

MÉMO

② On introduit une énumération par deux-points (:). Les mots de la liste sont séparés par une virgule (,).
Quand la liste n'est pas terminée, on met des points de suspension (...).

Exemple

Prévoyez des vêtements chauds ○ anorak ○ écharpe ○ bonnet ○ ...

MÉMO

③ Un dialogue commence et se termine par des guillemets. À chaque changement de personne, on met un tiret.


« Je suis un pirate, dit Léo.

- Et moi une sorcière !, répond Lisa.

- Gare aux momies ! » ajoute Antoine.



Les formes de phrases




MÉMO

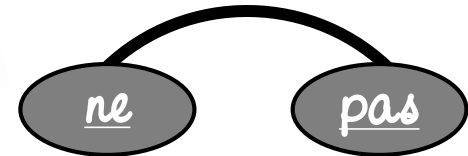
① Une phrase peut être à la forme affirmative ou à la forme négative.

Julie est à la plage.
forme affirmative

Julie n'est pas à la plage.
forme négative



N'oublie pas « ne » à l'écrit !




MÉMO

② Pour mettre une phrase affirmative à la forme négative il faut encadrer le verbe avec des mots de négation comme : « ne ... pas » (ou « n'... pas »), « ne ... plus », « ne ... quère », « ne ... jamais » ou « ne ... rien ».

Exemples

Je ne ris pas. / Tu ne souris plus. / Elle ne plaisante quère. / Nous ne parlons jamais. / Vous ne mangez rien.

La phrase interrogative



MÉMO

① Une phrase interrogative sert à poser une question.
Elle se termine toujours par un point d'interrogation.



A quelle heure te lèves-tu ?
point d'interrogation

MÉMO

② En général, on peut écrire une phrase interrogative de 3 façons différentes.

Tu vas plonger ?
phrase affirmative + ?

Vas-tu plonger ?

inversion du sujet et du verbe + ?

Est-ce que tu vas plonger ?
Est-ce que + phrase déclarative + ?


③ Une phrase interrogative peut commencer par un mot interrogatif : « qui », « quand », « où », « comment », « pourquoi ».

MÉMO

Où se trouve l'enclos des singes ? Comment s'y rendre ?



Le verbe



La maîtresse lit une histoire aux enfants.
verbe

MÉMO

① Le verbe est le cœur de la phrase.
C'est à lui que se rattachent tous les mots ou groupes de mots de la phrase.

Exemple

MÉMO

② Le verbe d'état exprime ce que ressent le sujet.

Théo semble heureux.
verbe d'état



Il joue sur son lit avec son chien.
verbe d'action

③ Le verbe d'action indique ce que fait le sujet.


MÉMO

④ Le verbe varie avec le sujet et avec le temps.

Exemple

Maintenant, Julie prépare son sac. Tout à l'heure, ses parents prépareront ses valises.
sujet verbe sujet verbe

Le sujet



MÉMO

❶ Le sujet du verbe est la personne, l'animal ou l'objet dont on parle.
Il fait varier le verbe en nombre et en personne.



Exemples

Le chat chasse les souris. / Les chats chassent les souris. / Nous chassons.
sujet verbe sujet verbe sujet verbe

MÉMO

❷ Pour trouver le sujet, il faut poser la question « Qui est-ce qui ? » ou « Qu'est-ce qui ? » avant le verbe.

Anatole arrose les plantes.

⇒ Qui est-ce qui arrose les plantes ? C'est Anatole !

Anatole est le sujet du verbe « arrose ».

MÉMO


❸ Le sujet peut-être un groupe nominal, un nom propre, un pronom personnel.

Le chien court dans la neige. ⇒ groupe nominal

Hélène joue à l'épicière. ⇒ nom propre

Nous apercevons les hirondelles. ⇒ pronom personnel

Les pronoms personnels-sujets



MÉMO

① Je (j'), tu, il, elle, on, nous, vous, ils et elles sont des pronoms personnels-sujets.

Ils jouent à la toupie.
pronom personnel

② Les pronoms personnels-sujets peuvent remplacer :

MÉMO

un nom propre

un groupe nominal

Sarah est fatiguée. ⇒ nom propre
Elle s'est levée tôt. ⇒ pronom personnel

Le chat a froid. ⇒ GN
Il porte un bonnet. ⇒ pronom personnel

MÉMO


③ Le sujet du verbe peut être un pronom personnel.

Exemples


je marche/tu marches/il marche/nous marchons/vous marchez/elles marchent



L'accord sujet/verbe



MÉMO
① Le verbe
s'accorde toujours avec le sujet.



Si le sujet
est au singulier, le verbe est au singulier.

Si le sujet
est au pluriel, le verbe est au pluriel.

verbe singulier
L'enfant regarde les étoiles briller.
sujet singulier


verbe pluriel
Les enfants regardent les étoiles briller.
sujet pluriel

MÉMO
② Un verbe peut avoir
plusieurs sujets. Le verbe est alors au pluriel.

verbe pluriel
Anita et son chien vont faire une balade.
sujet + sujet



Le COD



MÉMO
① Le COD (complément d'objet direct) complète le verbe.



Exemple
Julien boit une tasse de chocolat.
verbe COD


MÉMO
② Pour trouver le COD, on peut poser la question qui ? ou quoi ? juste après le verbe.

Nous débarrassons la table.
⇒ Nous débarrassons quoi ? La table !
« La table » est le COD du verbe « débarrassons ».

Mon chien a un pelage noir.
COD
impossible à supprimer !


MÉMO
③ En général, le COD ne peut être ni déplacé, ni supprimé.
C'est un complément essentiel du verbe.

Le COI



MÉMO

① Le complément d'objet indirect (COI) oriente l'action exprimée par le verbe vers une personne ou un objet.



Exemple

Théo pense à son frère.
verbe COI

MÉMO

② Pour trouver le COI, on peut poser la question à qui ?, à quoi ?, de qui ? ou de quoi ? après le verbe.


J'offre des fleurs à Maman.
⇒ J'offre des fleurs à qui ? A Maman !
« A Maman » est le COI du verbe « offre ».

Charles assiste à un spectacle.
Tristan se moque de Lucie. Je pense aux vacances.
Le samedi, papa s'occupe des courses.

MÉMO

③ Le COI est placé après le verbe. Il est relié au verbe par une préposition : « à (aux) » ou « de (des) ».

Les compléments circonstanciels



(de lieu et de manière)

MÉMO

① Le complément circonstanciel (CC) plante le décor de l'action : où elle se passe, comment elle se passe.

MÉMO

② On peut le supprimer ou le déplacer.

Exemple

A la maison, Max prête volontiers ses jouets.
CC CC



MÉMO

③ Pour trouver le CC de lieu, on peut poser la question où ?.


J'ai trouvé une clé devant chez moi.
⇒ J'ai trouvé une clé où ? Devant chez moi !
CC de lieu

Il est entré dans le magasin à toute vitesse. ⇒ Il est entré dans le magasin comment ? A toute vitesse !
CC de manière

MÉMO

④ Pour trouver le CC de manière, on peut poser la question comment ?.

Le complément circonstanciel (de temps)



MÉMO

❶ Le complément circonstanciel de temps (CC de temps) apporte des précisions sur le moment où a lieu une action.

MÉMO

❷ Pour trouver le CC de temps, on peut poser la question quand ?.

Nous irons à la campagne à Noël.
⇒ Nous irons à la campagne quand ? A Noël !
CC de temps

MÉMO

❸ Le CC de temps peut être déplacé ou supprimé.


MÉMO

❹ Le CC de temps est souvent un adverbe de temps : « avant-hier », « hier », « aujourd'hui », « demain », « après-demain » ...

Exemple

Après-demain, j'irai voir mes grands-parents.
adverbe CC de temps

Les adverbes



MÉMO

❶ L'adverbe permet de modifier le sens du verbe.

rouler vite/rouler lentement
adverbe adverbe



MÉMO

❷ L'adverbe peut servir à relier deux phrases ou deux parties d'une phrase.

Mon frère m'a aidé. Puis je l'ai remercié.
adverbe de liaison


Le coureur s'échauffe, puis il prend le départ.
adverbe de liaison

MÉMO

❸ L'adverbe peut servir de CC de lieu, de temps ou de manière. Il est invariable.

ici bientôt aussi tout à l'heure
demain aujourd'hui beaucoup

Le nom et le groupe nominal



MÉMO

❶ Le nom propre désigne une personne précise ou un lieu précis (une ville, un pays, ...). Il commence toujours par une lettre majuscule.



MÉMO

❷ Le nom commun désigne une personne, un animal ou une chose. Il commence par une lettre minuscule. Il est en général précédé d'un déterminant.

noms propres

Antoine, Dijon,
l'Espagne, les Alpes, le Rhin...


noms communs

Les oiseaux
de la voisine ont fait un nid.

MÉMO

❸ Le déterminant et le nom forment un groupe nominal [GN].

ton chat = GN
déterminant nom



Les déterminants



Le déterminant a le même genre (masculin ou féminin) et le même nombre (singulier ou pluriel) que le nom.

MÉMO
① Le déterminant est toujours placé devant le nom qu'il accompagne.

MÉMO
② L'article défini désigne une personne ou une chose précise, que l'on connaît.

l' le
la les

C'est le livre que j'ai lu.

MÉMO
③ L'article indéfini désigne une personne ou une chose que l'on ne connaît pas.


un
une des

Il faut acheter une valise.

MÉMO
④ Le déterminant possessif indique que la personne ou la chose appartient à quelqu'un.

mon ma ton ta son
sa notre votre leur mes tes ses nos vos leurs

Le genre des noms



Genre
masculin

MÉMO
① Tous les noms ont un genre : masculin ou féminin.

Genre
féminin



un bol/le manteau/mon chien/ton grand-père

une fraise/la poule/ma chambre/sa bouteille

MÉMO
② Pour de nombreux noms de personnes et d'animaux masculins, il y a un nom féminin.

| | | |
|-----------------|---------------------|------------------|
| <u>masculin</u> | un <u>boucher</u> | le <u>cheval</u> |
| <u>féminin</u> | une <u>bouchère</u> | la <u>jument</u> |


MÉMO
③ Les noms de choses sont soit au masculin, soit au féminin.

MÉMO
④ Les déterminants renseignent sur le genre des noms.

le jouet ⇒ masculin/la fenêtre ⇒ féminin

un élan ⇒ masculin/une étoile ⇒ féminin

L'adjectif qualificatif



MÉMO

❶ L'adjectif qualificatif apporte une précision sur le nom qu'il accompagne.



Max a un grand frère.
adjectif nom

J'ai un chien moucheté.
nom adjectif

Tu écris avec un stylo bleu.
nom adjectif

MÉMO

❷ L'adjectif qualificatif peut être placé avant ou après le nom qu'il qualifie.

MÉMO

❸ Il fait partie du groupe nominal [GN].

adjectif qualificatif

un beau chapeau


groupe nominal

Mamie porte un beau chapeau.
adjectif nom

Clément a vu une soucoupe volante.
nom adjectif



Le



complément du nom

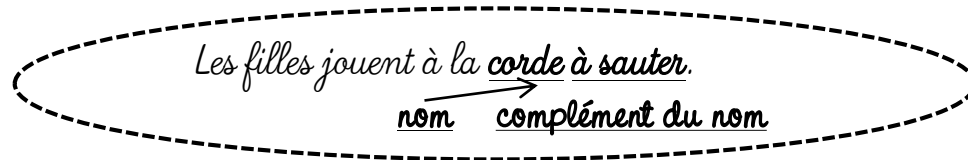
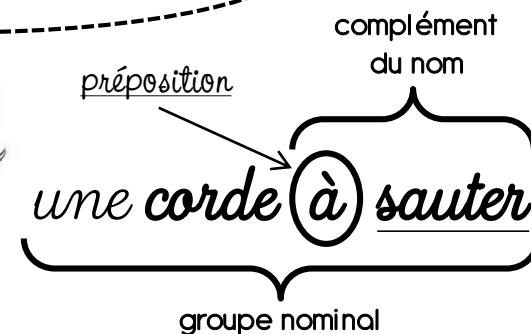
MÉMO

❶ Le complément du nom apporte une précision sur le nom qu'il complète.




MÉMO

❷ Le complément du nom est en général composé d'une préposition comme de ou à et d'un nom (parfois d'un verbe). Il fait partie du groupe nominal [GN].



Les



accords dans le GN

MÉMO


① Dans le groupe nominal [GN], le nom et le déterminant s'accordent en genre (masculin ou féminin) et en nombre (singulier ou pluriel).

les lions



déterminant au masc. plur. = nom au masc. plur.

les ourses



déterminant au fém. plur. = nom au fém. plur.

masc. plur.

les meilleurs copains
masc. plur. masc. plur.

fém. plur.

les meilleures copines
fém. plur. fém. plur.

MÉMO

② Dans le GN, l'adjectif s'accorde lui aussi en genre et en nombre avec le nom qu'il qualifie (et son déterminant).

