

d) Quelle incroyable découverte ☒


Handwriting practice grid for exercise d.

e) Il y avait dans la basse-cour ☒ des poules ☒ des poussins ☒
des coqs et des dindons ☒

Handwriting practice grid for exercise e.

f) Papa me dit ☒☒ Range vite ta chambre ☒☒

Handwriting practice grid for exercise f.



Utiliser à bon escient les différents signes de ponctuation



/ 14

Évaluation

Exercice n° 2

Recopie le texte en ajoutant les 4 points qui manquent.

N'oublie pas « tu sais quoi ! »

Le randonneur s'équipe il enfle un vêtement de pluie puis il se chausse de gros souliers il soupèse son sac et l'endosse il attrape enfin son chapeau et sort de la maison

Large handwriting practice grid for the text segmentation exercise.



Segmenter un texte en courtes phrases bien ponctuées.



/ 8

Évaluation

Je fais le point

Nom Prénom Date

<https://laclasselleve.fr/>

La punctuation

Exercice n° 1

Recopie les phrases en mettant les signes de ponctuation manquants à la place des croix.

a) Le retour est prévu à 17 heures ☒


b) Combien coute un kilo de pommes ☒

c) Mathilde ☒ Lise ☒ Paul et Léna sont partis jouer au parc ☒

d) Quelle incroyable découverte ☒

e) Il y avait dans la basse-cour ☒ des poules ☒ des poussins ☒
des coqs et des dindons ☒

f) Papa me dit ☒☒ Range vite ta chambre ☒☒



Utiliser à bon escient les différents signes de ponctuation



/ 14


Évaluation

Exercice n° 2

Recopie le texte en ajoutant les 4 points qui manquent.

N'oublie pas « tu sais quoi ! »

Le randonneur s'équipe il enfle un vêtement de pluie puis il se chausse de gros souliers il soupèse son sac et l'endosse il attrape enfin son chapeau et sort de la maison



Segmenter un texte en courtes phrases bien ponctuées



/ 8

Évaluation