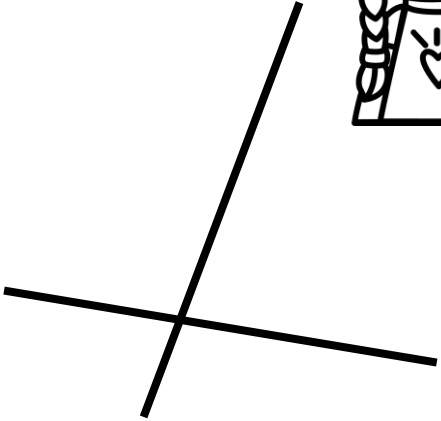
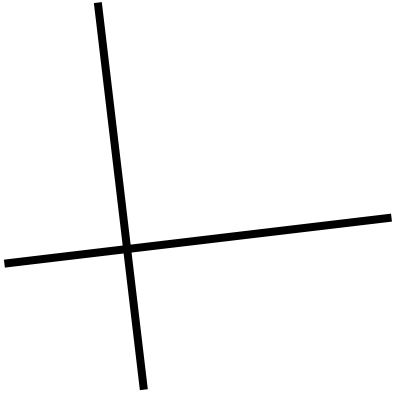


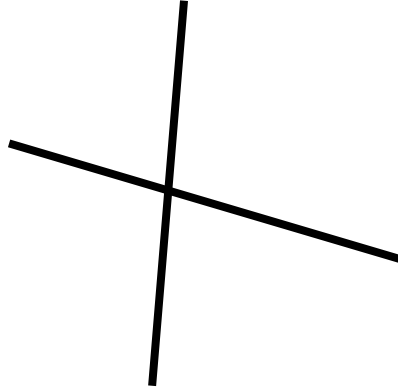
Ces couples  
de droites sont-ils perpendiculaires ?



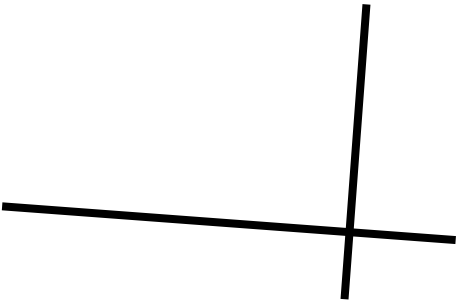
Oui Non




Oui Non



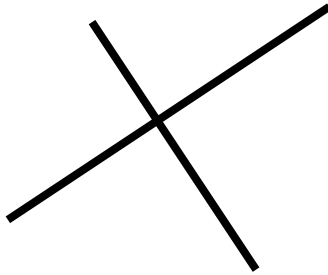
Oui Non



Oui Non



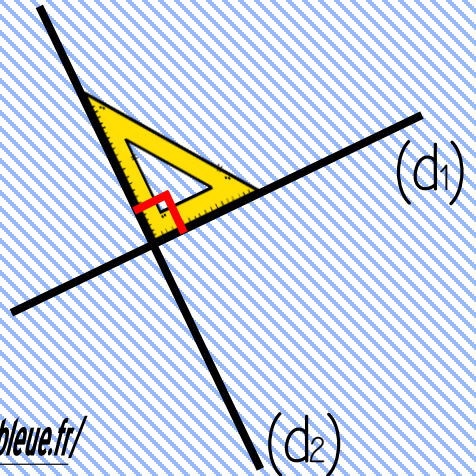
Oui Non



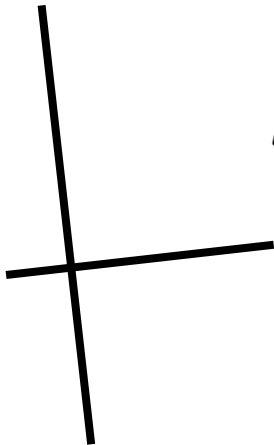
Oui Non

# DROITES PERPENDICULAIRES

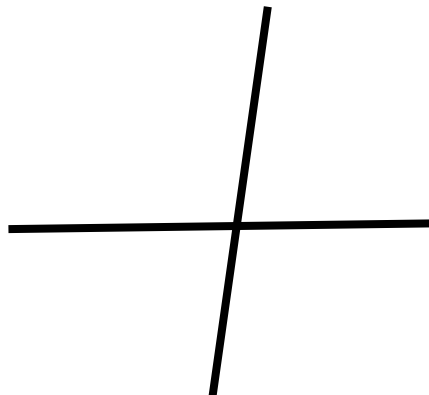
- Deux droites sont perpendiculaires si elles se coupent en formant un angle droit.
- Pour vérifier si deux droites sont perpendiculaires, j'utilise mon équerre !



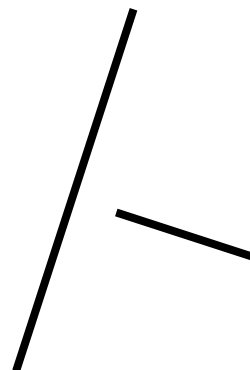
Ces couples  
de droites sont-ils perpendiculaires ?



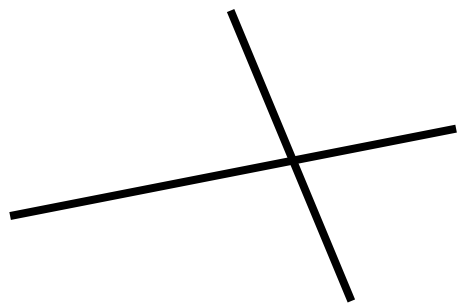
Oui Non



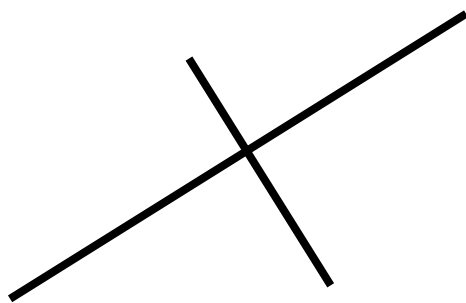
Oui Non



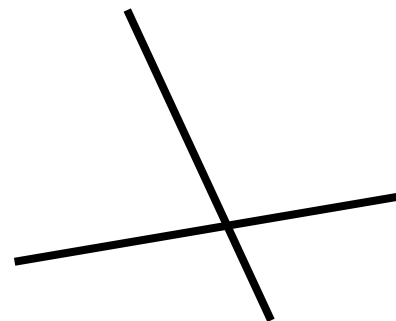
Oui Non



Oui Non



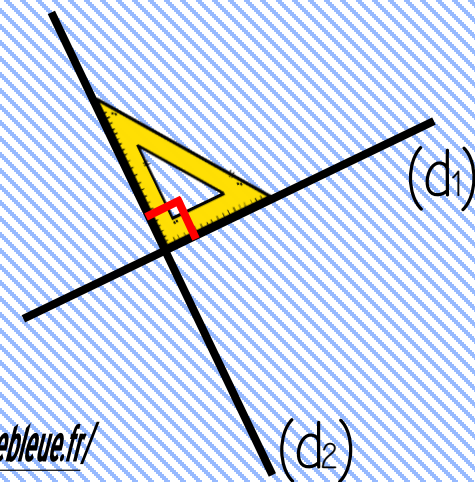
Oui Non




Oui Non

# DROITES PERPENDICULAIRES

- Deux droites sont perpendiculaires si elles se coupent en formant un angle droit.
- Pour vérifier si deux droites sont perpendiculaires, j'utilise mon équerre !



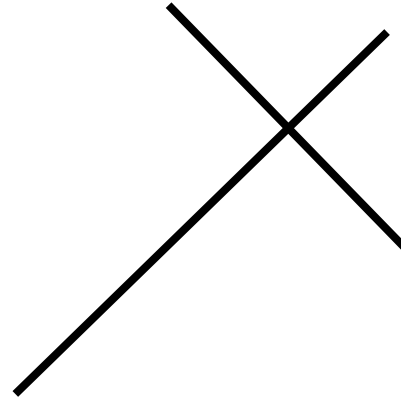
Ces couples  
de droites sont-ils perpendiculaires ?



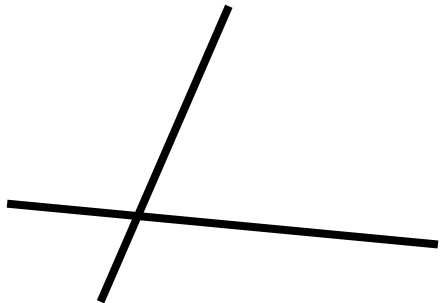
Oui Non



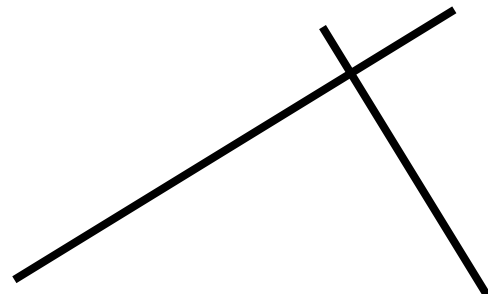
Oui Non



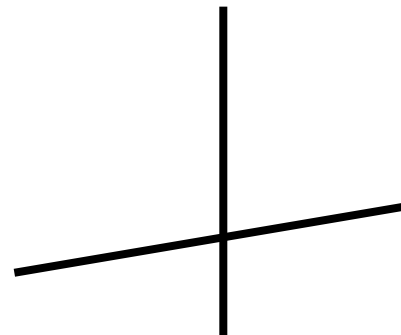
Oui Non



Oui Non



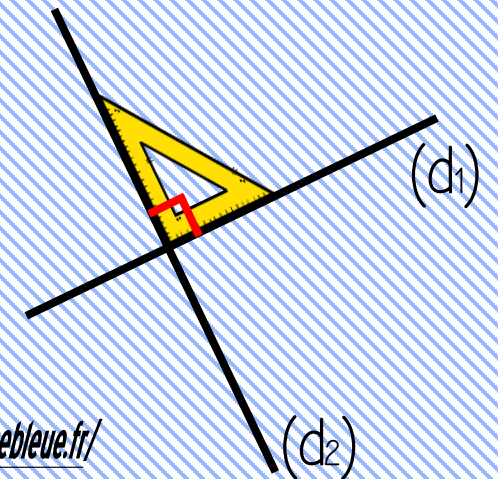
Oui Non





Oui Non

# DROITES PERPENDICULAIRES

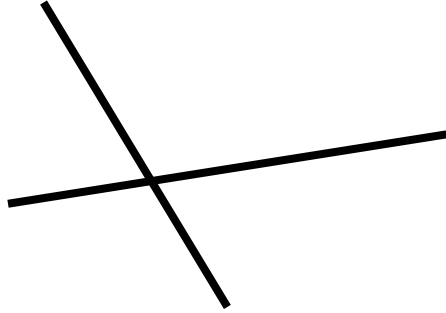
- Deux droites sont perpendiculaires si elles se coupent en formant un angle droit.
- Pour vérifier si deux droites sont perpendiculaires, j'utilise mon équerre !




Ces couples  
de droites sont-ils perpendiculaires ?



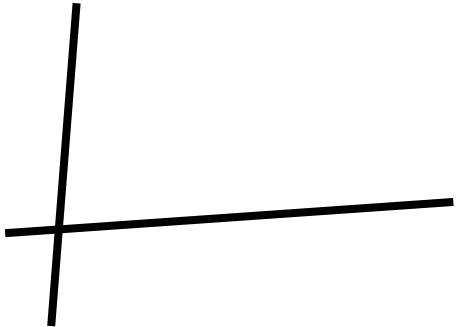
Oui Non



Oui Non



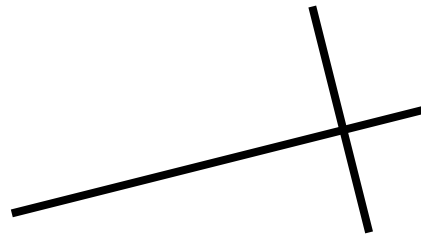
Oui Non



Oui Non



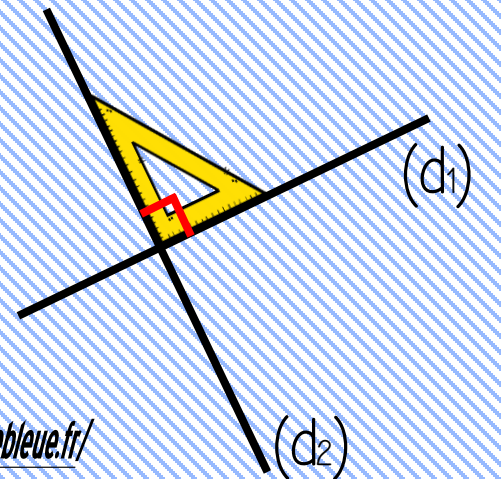
Oui Non



Oui Non

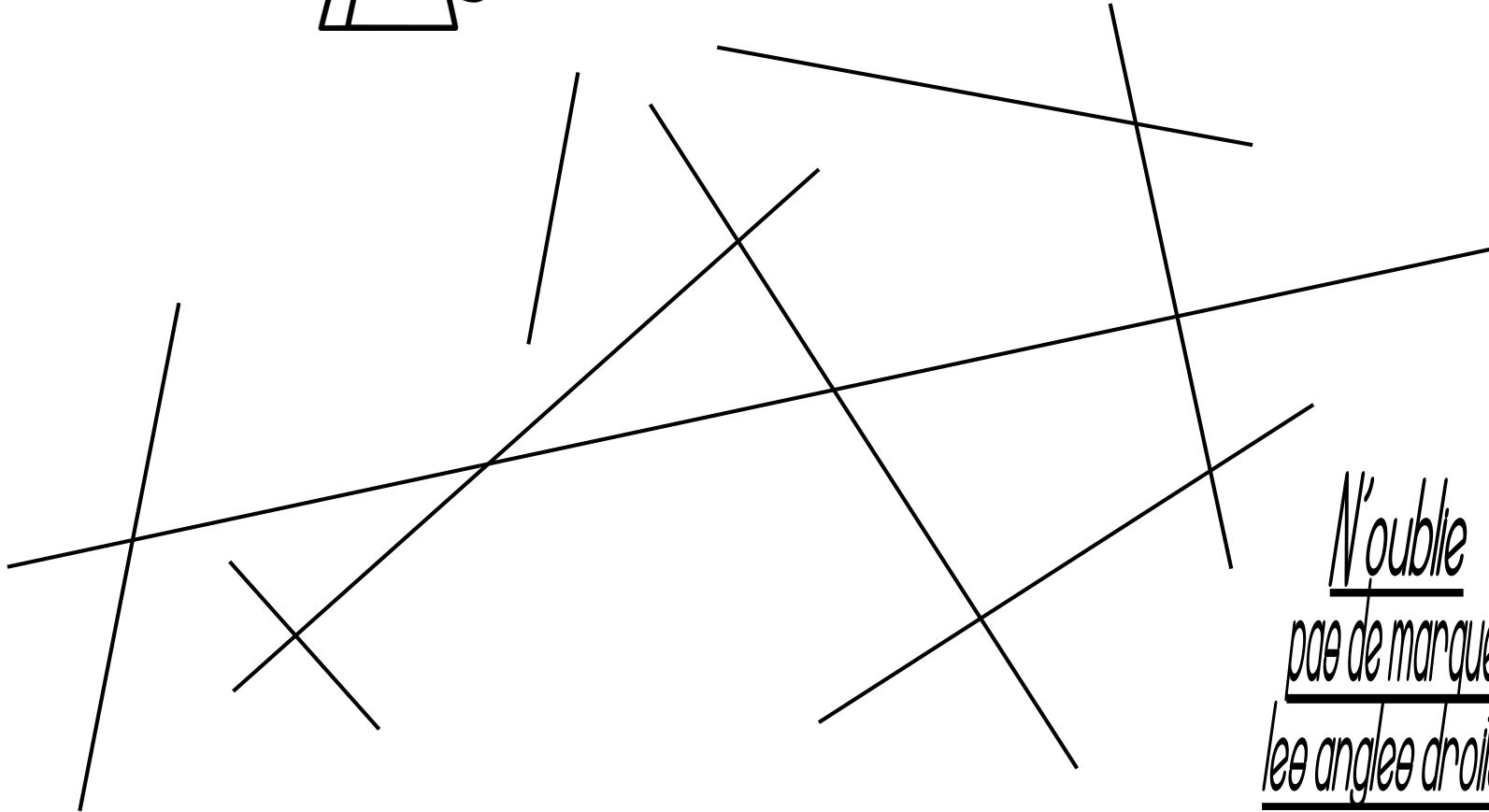
# DROITES PERPENDICULAIRES

- Deux droites sont perpendiculaires si elles se coupent en formant un angle droit.
- Pour vérifier si deux droites sont perpendiculaires, j'utilise mon équerre !





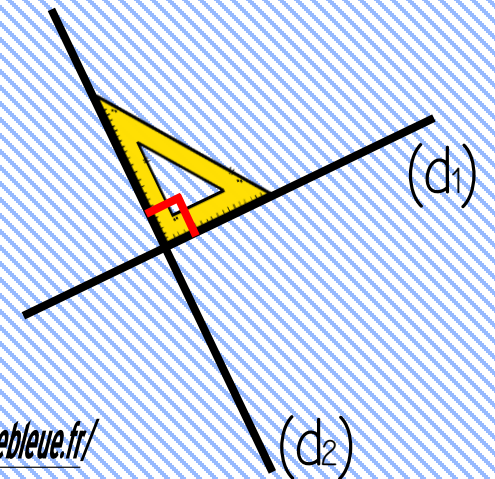
Repasse  
de la même couleur les droites  
qui sont perpendiculaires entre elles.



N'oublie  
pas de marquer  
les angles droits!


# DROITES PERPENDICULAIRES

- Deux droites sont perpendiculaires si elles se coupent en formant un angle droit.
- Pour vérifier si deux droites sont perpendiculaires, j'utilise mon équerre!



Repasse

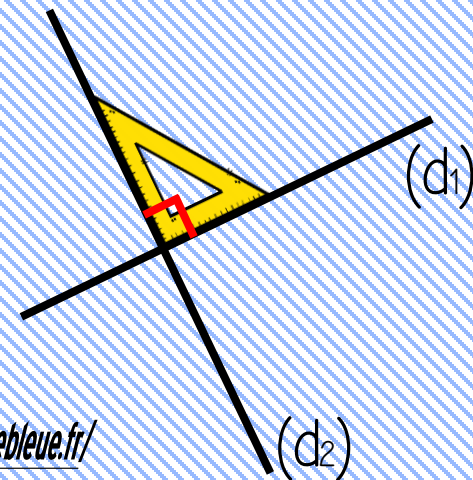
de la même couleur les droites  
qui sont perpendiculaires entre elles.



N'oublie  
pas de marquer  
les angles droits!


# DROITES PERPENDICULAIRES

- Deux droites sont perpendiculaires si elles se coupent en formant un angle droit.
- Pour vérifier si deux droites sont perpendiculaires, j'utilise mon équerre!



Repasse

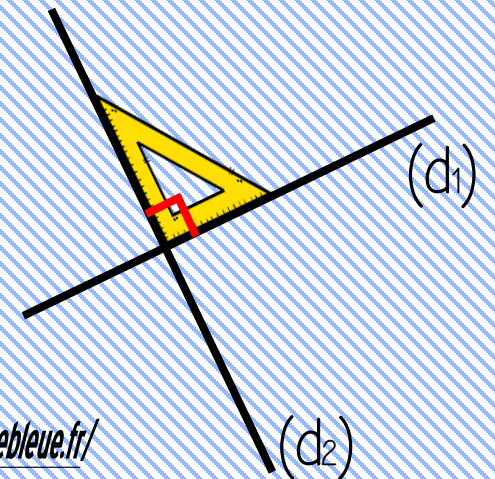
de la même couleur les droites  
qui sont perpendiculaires entre elles.



N'oublie  
pas de marquer  
les angles droits!


# DROITES PERPENDICULAIRES

- Deux droites sont perpendiculaires si elles se coupent en formant un angle droit.
- Pour vérifier si deux droites sont perpendiculaires, j'utilise mon équerre!



Repasse

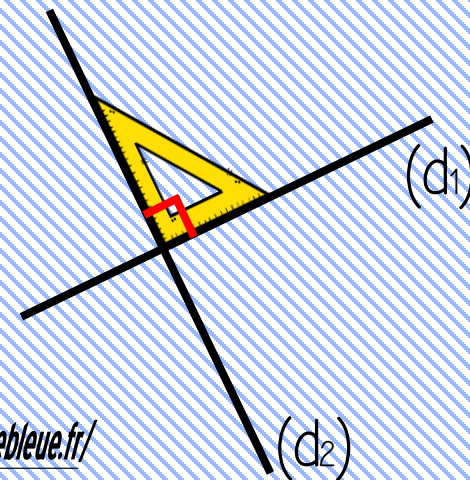
de la même couleur les droites  
qui sont perpendiculaires entre elles.



N'oublie  
pas de marquer  
les angles droits!

# DROITES PERPENDICULAIRES

- Deux droites sont perpendiculaires si elles se coupent en formant un angle droit.
- Pour vérifier si deux droites sont perpendiculaires, j'utilise mon équerre!






Trace

3 droites perpendiculaires à la droite  $(d_1)$ .

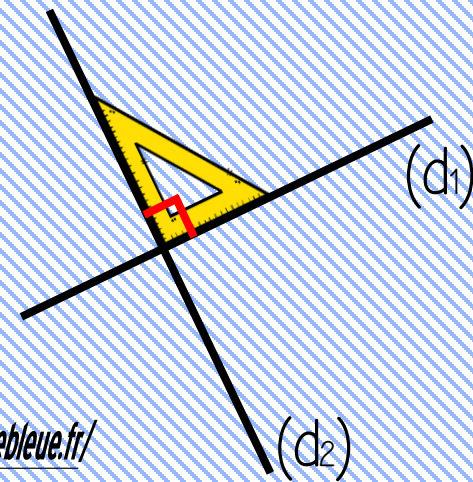


# DROITES PERPENDICULAIRES

- Deux droites sont perpendiculaires si elles se coupent en formant un angle droit.
- Pour tracer deux droites perpendiculaires, j'utilise ma règle et mon équerre !

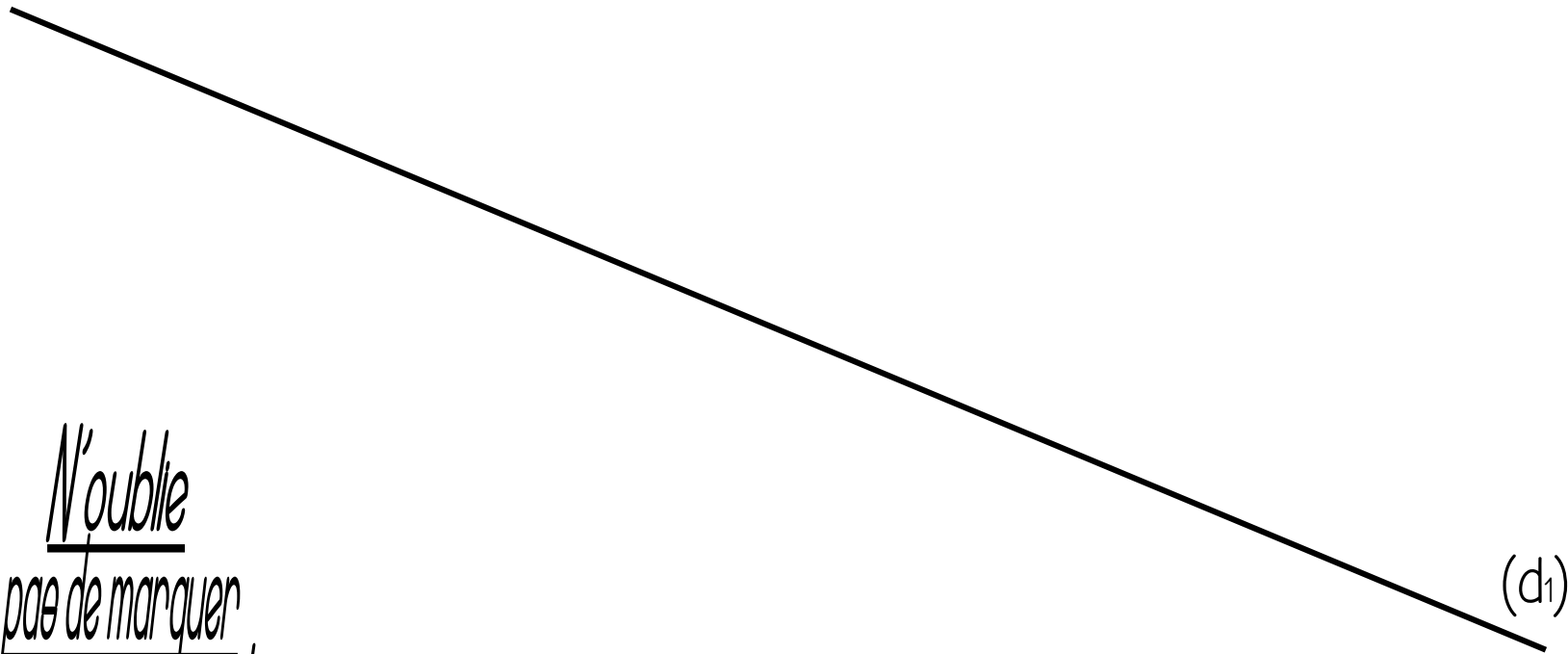



N'oublie  
pas de marquer  
l'angle droit !



Trace

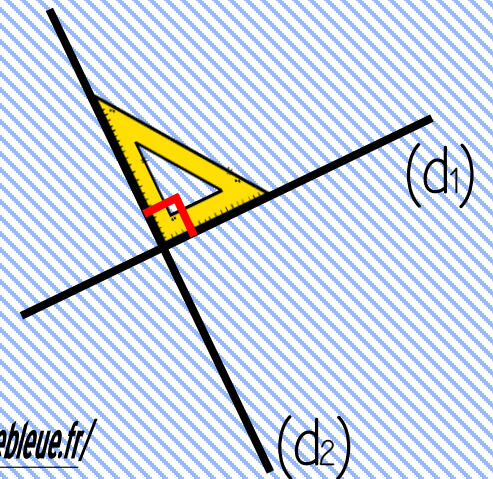
3 droites perpendiculaires à la droite (d<sub>1</sub>).



N'oublie  
pas de marquer  
les angles droits!

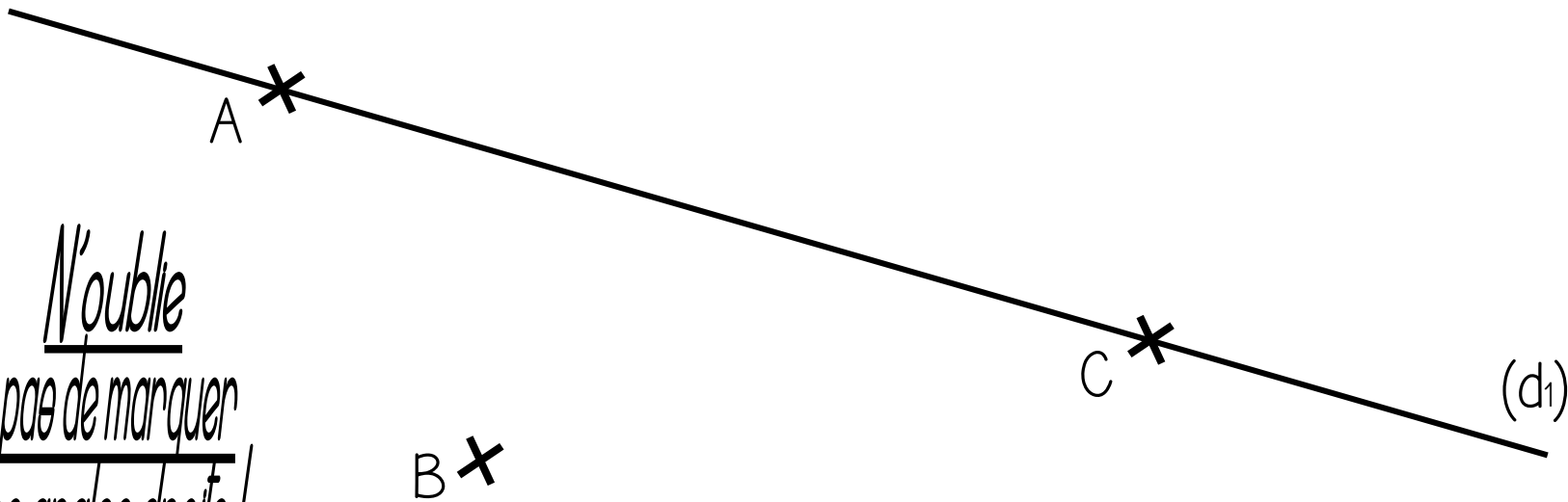

# DROITES PERPENDICULAIRES

- Deux droites sont perpendiculaires si elles se coupent en formant un angle droit.
- Pour tracer deux droites perpendiculaires, j'utilise ma règle et mon équerre!



## Trace

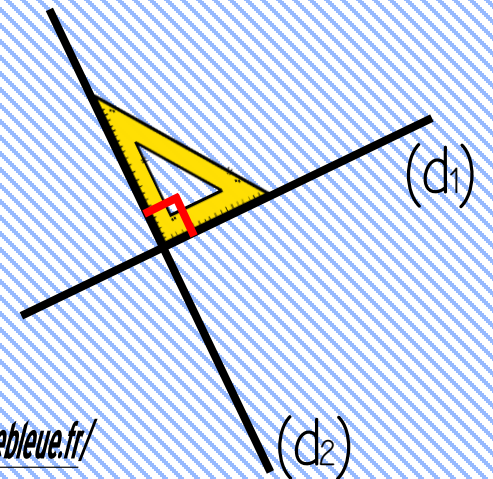
3 droites perpendiculaires à la droite  
(d<sub>1</sub>) passant par les points A, B et C.



N'oublie  
pas de marquer  
les angles droits!

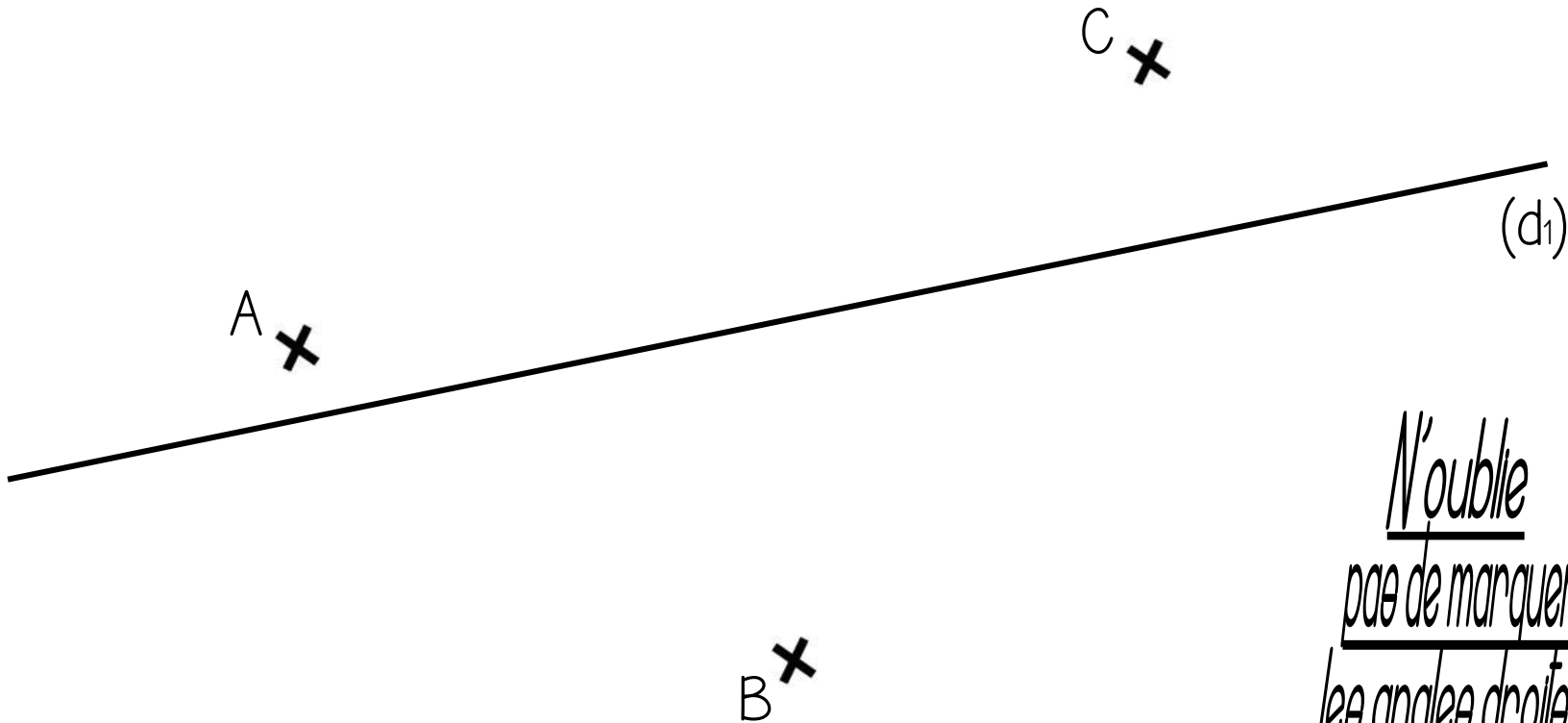
# DROITES PERPENDICULAIRES

- Deux droites sont perpendiculaires si elles se coupent en formant un angle droit.
- Pour tracer deux droites perpendiculaires, j'utilise ma règle et mon équerre!



Trace

3 droites perpendiculaires à la droite  
(d<sub>1</sub>) passant par les points A, B et C.



N'oublie  
pas de marquer  
les angles droits!

# DROITES PERPENDICULAIRES

- Deux droites sont perpendiculaires si elles se coupent en formant un angle droit.
- Pour tracer deux droites perpendiculaires, j'utilise ma règle et mon équerre!

