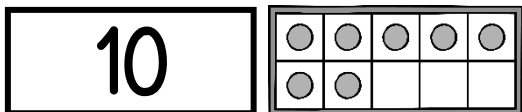
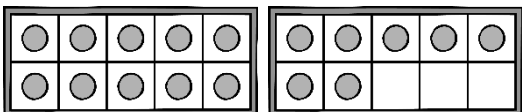
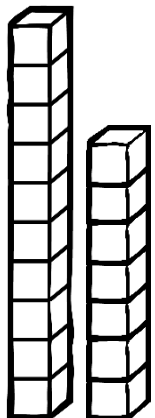


Les nombres de 10 à 19

Un nombre **MÉMO**
peut s'écrire en chiffres et en lettres.



en chiffres 17 en lettres dix-sept




$10 + 7$

1 paquet de 10 et 7 unités

d	u
1	7

1 dizaine et 7 unités

10	dix	15	quinze
11	onze	16	seize
12	douze	17	dix-sept
13	treize	18	dix-huit
14	quatorze	19	dix-neuf

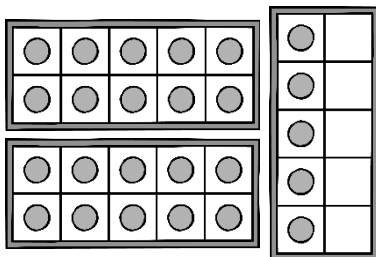



Les nombres de 20 à 29

Un nombre **MÉMO**
peut s'écrire en chiffres et en lettres.



en chiffres 25 en lettres vingt-cinq




$$20 + 5$$

2 paquets de 10 et 5 unités

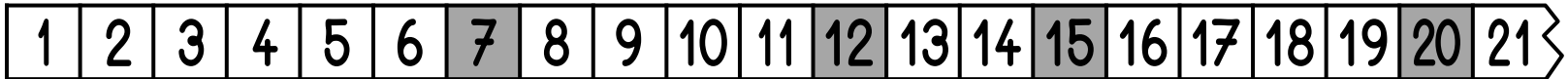
d	u
2	5

2 dizaines et 5 unités

20	vingt	25	vingt-cinq
21	vingt-et-un	26	vingt-six
22	vingt-deux	27	vingt-sept
23	vingt-trois	28	vingt-huit
24	vingt-quatre	29	vingt-neuf



Les nombres jusqu'à 30



① Comparer, c'est dire quand un nombre est :

MÉMO

plus petit que ...

7 est plus petit que 12.

$7 < 12$

plus grand que ...

15 est plus grand que 12.

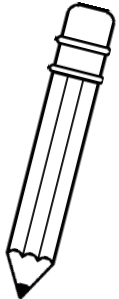
$15 > 12$


MÉMO

② Pour comparer des nombres, on regarde d'abord le chiffre des dizaines, puis le chiffre des unités.

$15 < 20$
car 1 est plus petit que 2 !

$15 > 12$
car 5 est plus grand que 2 !





Les nombres jusqu'à 30

MÉMO
③ Ranger, c'est mettre les nombres :

du plus petit au plus grand

$$7 < 12 < 15 < 20$$



du plus grand au plus petit


$$20 > 15 > 12 > 7$$


MÉMO
④ Encadrer
c'est donner le nombre qui vient
juste avant et celui qui vient juste après.

... < 15 < ...
ll →

14	15	16
----	----	----

ll → 14 < 15 < 16





Les nombre de 30 à 59

MÉMO

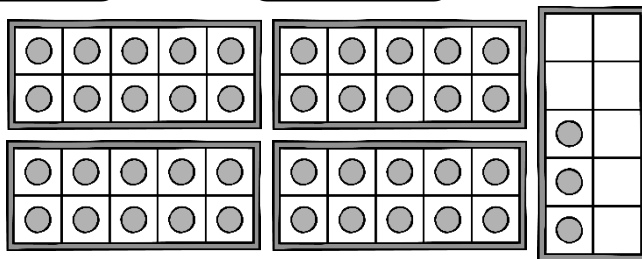

Un nombre peut s'écrire en chiffres et en lettres.

en chiffres

43

en lettres

quarante-trois



$$40 + 3$$


4 paquets de 10 et 3 unités

d	u
4	3

4 dizaines et 3 unités



30	trente
40	quarante
50	cinquante



Les nombre de 60 à 79

MÉMO

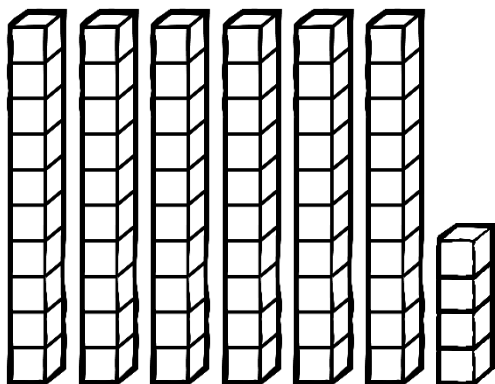
Un nombre peut s'écrire en chiffres et en lettres.

en chiffres

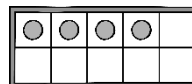
64

en lettres

soixante-quatre



10	10	10
10	10	10




$$60 + 4$$

6 paquets de 10 et 4 unités

d	u
6	4

6 dizaines et 4 unités




60

soixante

70

soixante-dix



Les nombres jusqu'à 79



① Comparer, c'est dire quand un nombre est :

plus petit que ...

plus grand que ...

65 est plus petit que 71.

$65 < 71$

68 est plus grand que 63.

$68 > 63$

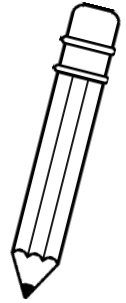
② Pour comparer des nombres, on regarde d'abord le chiffre des dizaines, puis le chiffre des unités.


MÉMO

MÉMO

$65 < 71$
car 6 est plus petit que 7 !

$68 > 63$
car 8 est plus grand que 3 !





Les nombres jusqu'à 79

MÉMO
③ Ranger, c'est mettre les nombres :

du plus petit au plus grand

$$63 < 65 < 68 < 71$$



du plus grand au plus petit

$$71 > 68 > 65 > 63$$

MÉMO
④ Encadrer
c'est donner le nombre qui vient
juste avant et celui qui vient juste après.

